

Податоци за состојбата на бројот на корисниците на пензија и просечно исплатена пензија за февруари 2025 година

Состојба на корисниците на пензија од исплатена пензија, по вид, по стекнато право и просечна пензија за февруари 2025 година

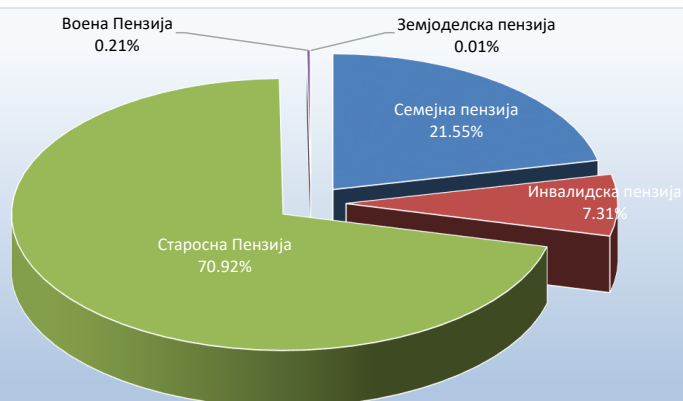

февруари 2025 г.	Корисници по работно право	Корисници по воено право	Корисници по земјоделско право	Вкупен број корисници
Семејна пензија	73,925	417	29	74,371
Инвалидска пензија	25,070	126	0	25,196
Старосна пензија	243,318	179	5	243,502
Вкупно:	342,313	722	34	343,069

Просечно исплатена пензија за месец февруари 2025 година

23,711

Вид на пензија	Просечна пензија (денари)
Семејна пензија	19,145
Инвалидска пензија	21,268
Старосна пензија	25,326
Земјоделска пензија	13,432
Воена пензија	32,247

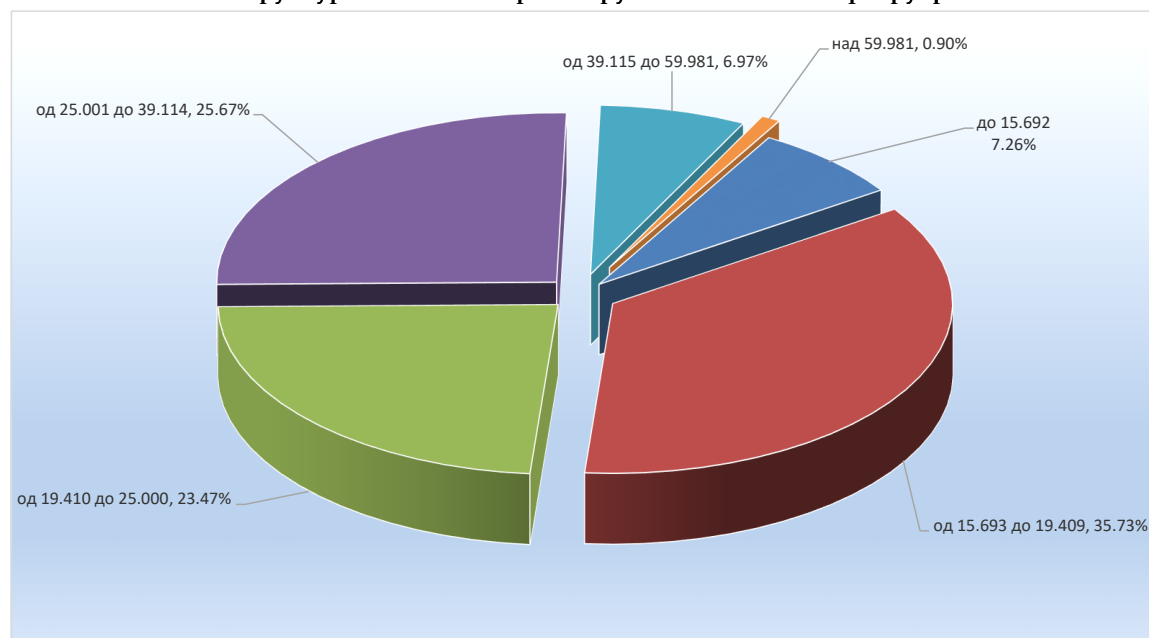
Просечна пензија 2025 год.



Состојба на корисници на пензија по групи на исплати за февруари 2025 г.

Износи во денари	Семејна пензија	Инвалидска пензија	Старосна пензија	Воена пензија	Земјоделска пензија	Вкупно	Структура %
до 15.692	8,263	3,617	12,987	1	34	24,902	7.26
од 15.693 до 19.409	42,396	9,021	71,147	0	0	122,564	35.73
од 19.410 до 25.000	14,082	7,259	59,159	32	0	80,532	23.47
од 25.001 до 39.114	8,249	4,584	74,630	609	0	88,072	25.67
од 39.115 до 59.981	865	561	22,391	80	0	23,897	6.97
над 59.981	70	28	3,004	0	0	3,102	0.90
Вкупно	73,925	25,070	243,318	722	34	343,069	100.00

Структура на пензионери по групи на исплати за февруари 2025 г.



Износ на највисока пензија, број на корисници и структура по вид пензија

Износ денари	Семејна пензија	Инвалидска пензија	Старосна пензија	Вкупно
82,780	1	0	26	27

**Број на корисници на најниските законски пензии по групи на
износи за месец февруари 2025 година**

Остварено право до 31.12.1996 година	Број	Структура	Износ
I Група	800	11.11%	19,409
II Група	1,699	23.59%	19,073
III Група	4,703	65.30%	18,644
Вкупно група	7,202	100%	-
Остварено право од 01.01.1997 година	Број	Структура	Износ
I Група	282	8.82%	17,223
II Група	627	19.62%	16,458
III Група	2,287	71.56%	15,692
Вкупно група	3,196	100%	-
Остварено право од 01.01.2002 година	Број	Структура	Износ
I Група	6,854	8.60%	17,958
II Група	20,360	25.54%	17,156
III Група	52,514	65.87%	16,352
Вкупно група	79,728	100%	-
Вкупен број на корисници во сите групи		90,126	

Состојба на нови корисници на пензија за месец февруари 2025

Нови корисници по вид на пензија	Нови пензионери		
	Мажи	Жени	Вкупно
Семејни пензии	314	29	343
Инвалидски пензии	36	14	50
Старосни пензии	719	427	1,146
Вкупно	1,069	470	1,539

**Состојба на починати корисници на пензија за месец февруари 2025
година**

Починати корисници по вид на пензија	Починати пензионери		
	Мажи	Жени	Вкупно
Семејни пензии	390	15	405
Инвалидски пензии	103	68	171
Старосни пензии	251	526	777
Вкупно	744	609	1,353

Движење на процентите за усогласување на пензии по години

Година	од 1-ви јануари	од 1-ви јули
2006	0.48%	2.18%
2007	0.64%	1.04%
2008	13.00%	7.65%
2009	3.50%	2.02%
2010	0.30%	1.10%
2011	0.75%	2.10%
2012	0.31%	1.40%
2013	1.15%	0.75%
2014	За корисници кои правото го оствариле заклучно со февруари 2014 година зголемување на пензиите за 600 денари во фиксен износ	
2015	За корисници кои правото го оствариле заклучно со септември 2015 година зголемување на пензиите за 621 денар во фиксен износ	
2016	За корисници кои правото го оствариле заклучно со ноември 2016 година зголемување на пензиите за 654 денари во фиксен износ	
2017	0.82%	0.76%
2018	1.69%	1.80%
2019	0.70%	0.40%
2020	За сите пензионери кои правото го оствариле заклучно со декември 2019 година треба да бидат усогласени само со 722 денари.	0.60%
2021	1.20%	1.20%
2022	од 1-ви јануари	од 1-ви септември
	2.90%	6.80%
2023	од 1-ви март	од 1-ви септември
	8.40%	5.30%
2024	од 1-ви март	од 1-ви септември
	5.30%	сите видови пензии остварени согласно Законот за ПИО заклучно со 31-ви август 2024 година се зголемуваат за 2.500 денари