

Податоци за состојбата на бројот на корисниците на пензија и просечно исплатена пензија за јануари 2025 година

Состојба на корисниците на пензија од исплатена пензија, по вид, по стекнато право и просечна пензија за јануари 2025 година

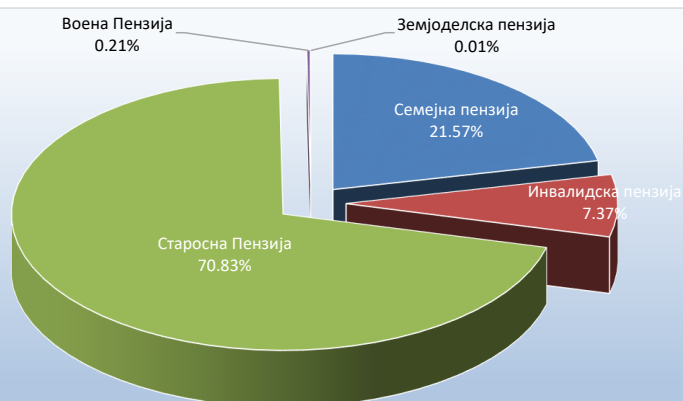

јануари 2025 г.	Корисници по работно право	Корисници по воено право	Корисници по земјоделско право	Вкупен број корисници
Семејна пензија	73,863	421	30	74,314
Инвалидска пензија	25,238	126	0	25,364
Старосна пензија	242,520	179	6	242,705
Вкупно:	341,621	726	36	342,383

Просечно исплатена пензија за месец јануари 2025 година

23,726

Вид на пензија	Просечна пензија (денари)
Семејна пензија	19,158
Инвалидска пензија	21,273
Старосна пензија	25,349
Земјоделска пензија	13,398
Воена пензија	32,315

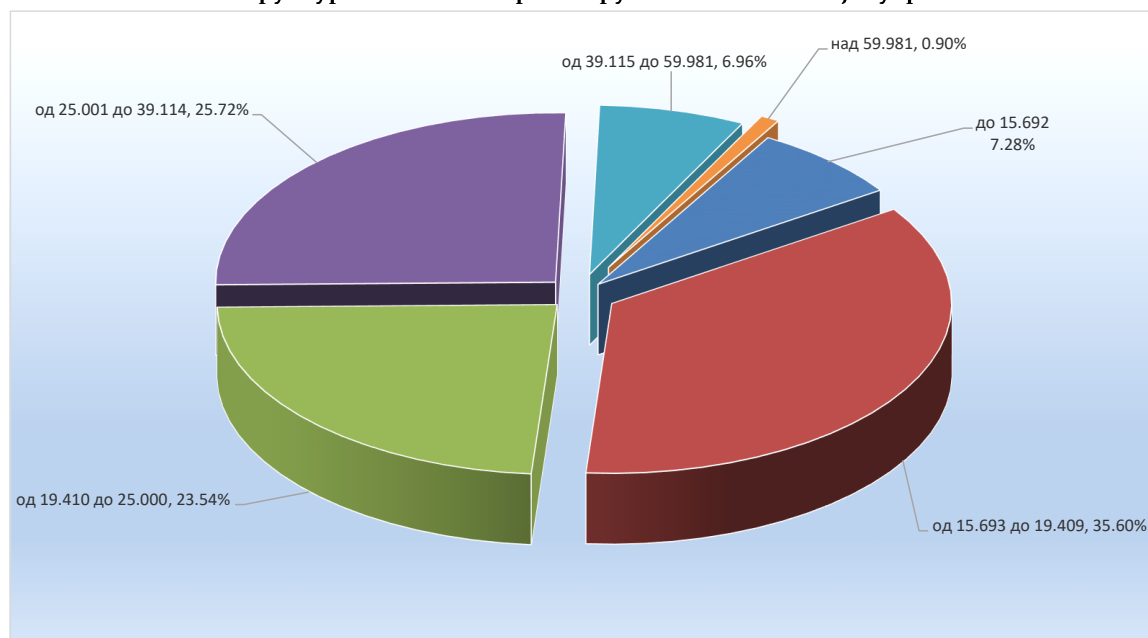
Просечна пензија 2025 год.



Состојба на корисници на пензија по групи на исплати за јануари 2025 г.

Износи во денари	Семејна пензија	Инвалидска пензија	Старосна пензија	Воена пензија	Земјоделска пензија	Вкупно	Структура %
до 15.692	8,309	3,622	12,952	1	36	24,920	7.28
од 15.693 до 19.409	42,277	9,089	70,528	0	0	121,894	35.60
од 19.410 до 25.000	14,092	7,315	59,168	32	0	80,607	23.54
од 25.001 до 39.114	8,255	4,623	74,575	612	0	88,065	25.72
од 39.115 до 59.981	860	561	22,314	81	0	23,816	6.96
над 59.981	70	28	2,983	0	0	3,081	0.90
Вкупно	73,863	25,238	242,520	726	36	342,383	100.00

Структура на пензионери по групи на исплати за јануари 2025 г.



Износ на највисока пензија, број на корисници и структура по вид пензија

Износ денари	Семејна пензија	Инвалидска пензија	Старосна пензија	Вкупно
82,780	1	0	26	27

**Број на корисници на најниските законски пензии по групи на
износи за месец јануари 2025 година**

Остварено право до 31.12.1996 година	Број	Структура	Износ
I Група	812	11.12%	19,409
II Група	1,725	23.63%	19,073
III Група	4,764	65.25%	18,644
Вкупно група	7,301	100%	-
Остварено право од 01.01.1997 година	Број	Структура	Износ
I Група	284	8.78%	17,223
II Група	640	19.80%	16,458
III Група	2,309	71.42%	15,692
Вкупно група	3,233	100%	-
Остварено право од 01.01.2002 година	Број	Структура	Износ
I Група	6,795	8.59%	17,958
II Група	20,160	25.47%	17,156
III Група	52,186	65.94%	16,352
Вкупно група	79,141	100%	-
Вкупен број на корисници во сите групи		89,675	

Состојба на нови корисници на пензија за месец јануари 2025

Нови корисници по вид на пензија	Нови пензионери		
	Мажи	Жени	Вкупно
Семејни пензии	314	29	343
Инвалидски пензии	36	14	50
Старосни пензии	721	427	1,148
Вкупно	1,071	470	1,541

Состојба на починати корисници на пензија за месец јануари 2025 година

Починати корисници по вид на пензија	Починати пензионери		
	Мажи	Жени	Вкупно
Семејни пензии	400	17	417
Инвалидски пензии	54	137	191
Старосни пензии	267	600	867
Вкупно	721	754	1,475

Движење на процентите за усогласување на пензии по години

Година	од 1-ви јануари	од 1-ви јули
2006	0.48%	2.18%
2007	0.64%	1.04%
2008	13.00%	7.65%
2009	3.50%	2.02%
2010	0.30%	1.10%
2011	0.75%	2.10%
2012	0.31%	1.40%
2013	1.15%	0.75%
2014	За корисници кои правото го оствариле заклучно со февруари 2014 година зголемување на пензиите за 600 денари во фиксен износ	
2015	За корисници кои правото го оствариле заклучно со септември 2015 година зголемување на пензиите за 621 денар во фиксен износ	
2016	За корисници кои правото го оствариле заклучно со ноември 2016 година зголемување на пензиите за 654 денари во фиксен износ	
2017	0.82%	0.76%
2018	1.69%	1.80%
2019	0.70%	0.40%
2020	За сите пензионери кои правото го оствариле заклучно со декември 2019 година треба да бидат усогласени само со 722 денари.	0.60%
2021	1.20%	1.20%
2022	од 1-ви јануари	од 1-ви септември
	2.90%	6.80%
2023	од 1-ви март	од 1-ви септември
	8.40%	5.30%
2024	од 1-ви март	од 1-ви септември
	5.30%	сите видови пензии остварени согласно Законот за ПИО заклучно со 31-ви август 2024 година се зголемуваат за 2.500 денари