

Податоци за состојбата на бројот на корисниците на пензија и просечно исплатена пензија за октомври 2024 година

Состојба на корисниците на пензија од исплатена пензија, по вид, по стекнато право и просечна пензија за октомври 2024 година

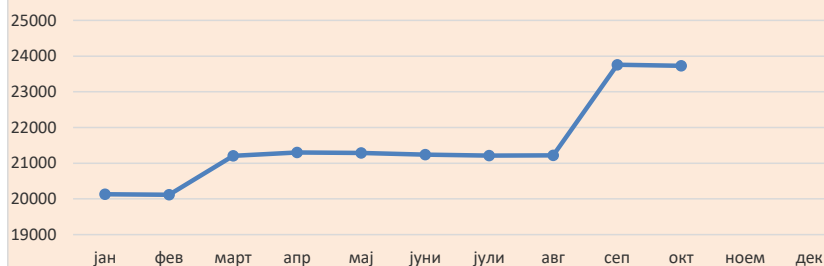
октомври 2024 г.	Корисници по работно право	Корисници по воено право	Корисници по земјоделско право	Вкупен број корисници
Семејна пензија	74.172	434	32	74.638
Инвалидска пензија	25.709	126	0	25.835
Старосна пензија	241.512	179	6	241.697
Вкупно:	341.393	739	38	342.170

Просечно исплатена пензија за месец октомври 2024 година

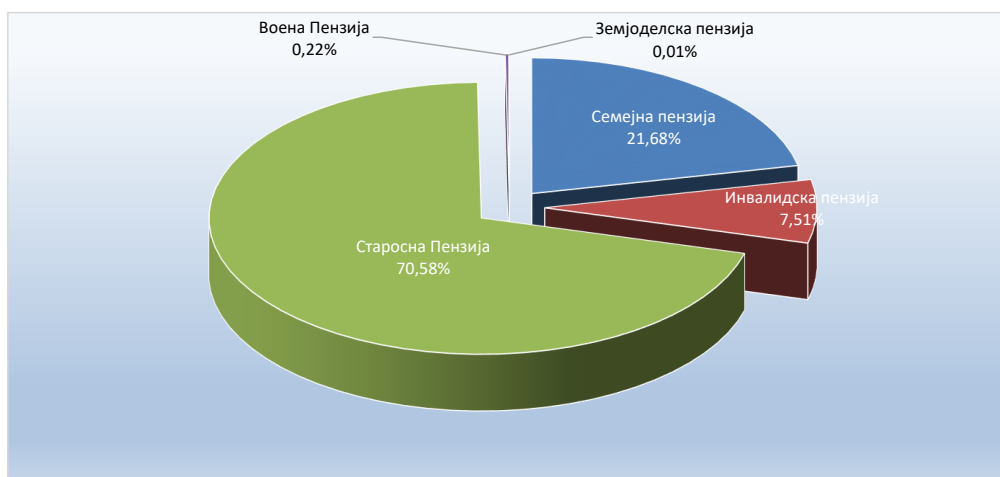
23.727

Вид на пензија	Просечна пензија (денари)
Семејна пензија	19.157
Инвалидска пензија	21.269
Старосна пензија	25.366
Земјоделска пензија	32.403
Воена пензија	13.413

Просечна пензија 2024 год.



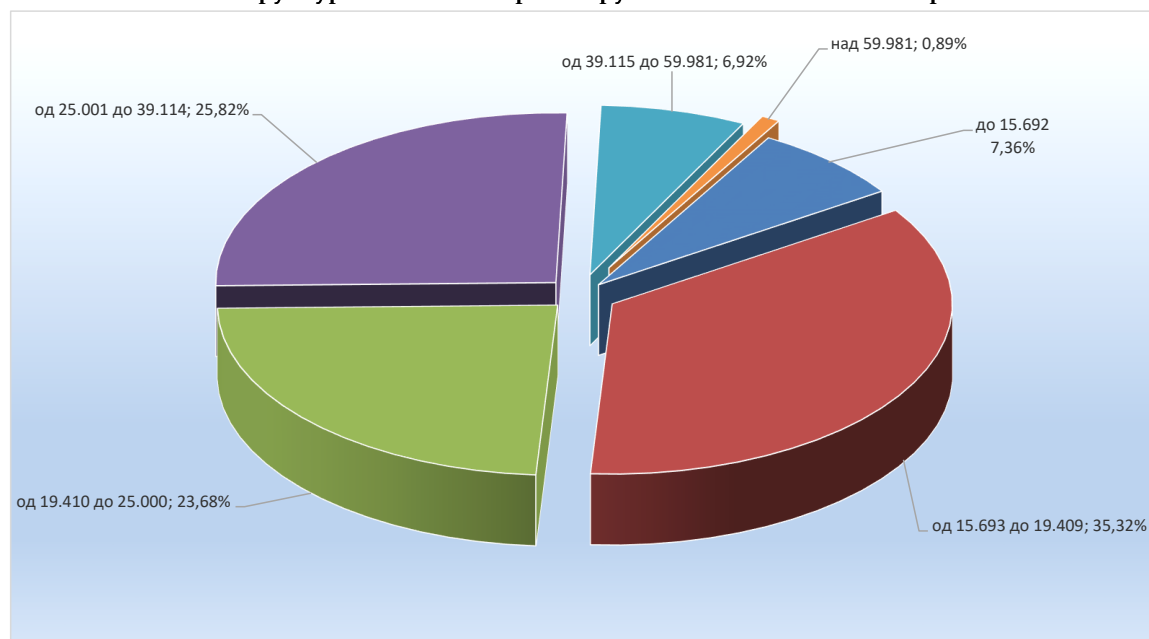
Структура на пензионери по износ на пензија за септември 2024 година



Состојба на корисници на пензија по групи на исплати за октомври 2024 г.

Износи во денари	Семејна пензија	Инвалидска пензија	Старосна пензија	Воена пензија	Земјоделска пензија	Вкупно	Структура %
до 15.692	8.434	3.702	13.024	1	38	25.199	7,36
од 15.693 до 19.409	42.321	9.240	69.300	0	0	120.861	35,32
од 19.410 до 25.000	14.202	7.467	59.341	30	0	81.040	23,68
од 25.001 до 39.114	8.279	4.702	74.737	624	0	88.342	25,82
од 39.115 до 59.981	867	569	22.173	84	0	23.693	6,92
над 59.981	69	29	2.937	0	0	3.035	0,89
Вкупно	74.172	25.709	241.512	739	38	342.170	100,00

Структура на пензионери по групи на исплати за октомври 2024 г.



Износ на највисока пензија, број на корисници и структура по вид пензија

Износ денари	Семејна пензија	Инвалидска пензија	Старосна пензија	Вкупно
82.780	1	0	26	27

**Број на корисници на најниските законски пензии по групи на
износи за месец октомври 2024 година**

Остварено право до 31.12.1996 година	Број	Структура	Износ
I Група	838	11,15%	19.409
II Група	1.786	23,76%	19.073
III Група	4.894	65,10%	18.644
Вкупно група	7.518	100%	-
Остварено право од 01.01.1997 година	Број	Структура	Износ
I Група	291	8,78%	17.223
II Група	654	19,73%	16.458
III Група	2.370	71,49%	15.692
Вкупно група	3.315	100%	-
Остварено право од 01.01.2002 година	Број	Структура	Износ
I Група	6.660	8,56%	17.958
II Група	19.715	25,33%	17.156
III Група	51.461	66,11%	16.352
Вкупно група	77.836	100%	-
Вкупен број на корисници во сите групи		88.669	

Состојба на нови корисници на пензија за месец октомври 2024

Нови корисници по вид на пензија	Нови пензионери		
	Мажи	Жени	Вкупно
Семејни пензии	28	322	350
Инвалидски пензии	37	15	52
Старосни пензии	724	471	1.195
Вкупно	789	808	1.597

**Состојба на починати корисници на пензија за месец октомври 2024
година**

Починати корисници по вид на пензија	Починати пензионери		
	Мажи	Жени	Вкупно
Семејни пензии	305	7	312
Инвалидски пензии	94	51	145
Старосни пензии	553	226	779
Вкупно	952	284	1.236

Движење на процентите за усогласување на пензии по години

Година	од 1-ви јануари	од 1-ви јули
2006	0,48%	2,18%
2007	0,64%	1,04%
2008	13,00%	7,65%
2009	3,50%	2,02%
2010	0,30%	1,10%
2011	0,75%	2,10%
2012	0,31%	1,40%
2013	1,15%	0,75%
2014	За корисници кои правото го оствариле заклучно со февруари 2014 година зголемување на пензиите за 600 денари во фиксен износ	
2015	За корисници кои правото го оствариле заклучно со септември 2015 година зголемување на пензиите за 621 денар во фиксен износ	
2016	За корисници кои правото го оствариле заклучно со ноември 2016 година зголемување на пензиите за 654 денари во фиксен износ	
2017	0,82%	0,76%
2018	1,69%	1,80%
2019	0,70%	0,40%
2020	За сите пензионери кои правото го оствариле заклучно со декември 2019 година треба да бидат усогласени само со 722 денари.	
2021	1,20%	1,20%
2022	од 1-ви јануари	од 1-ви септември
	2,90%	6,80%
2023	од 1-ви март	од 1-ви септември
	8,40%	5,30%
2024	од 1-ви март	од 1-ви септември
	5,30%	сите видови пензии остварени согласно Законот за ПИО заклучно со 31-ви август 2024 година се зголемуваат за 2.500 денари