

Податоци за состојбата на бројот на корисниците на пензија и просечно исплатена пензија за септември 2024 година

Состојба на корисниците на пензија од исплатена пензија, по вид, по стекнато право и просечна пензија за септември 2024 година

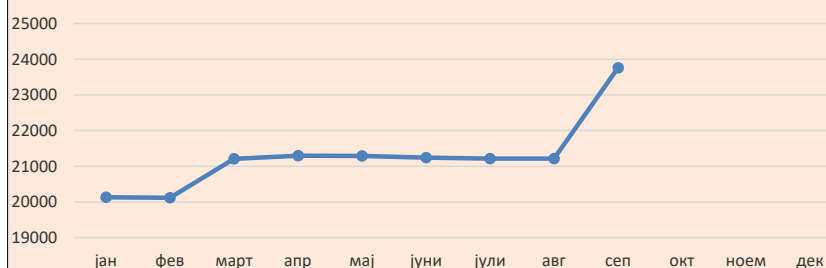
септември 2024 г.	Корисници по работно право	Корисници по воено право	Корисници по земјоделско право	Вкупен број корисници
Семејна пензија	74.292	445	32	74.769
Инвалидска пензија	25.909	126	0	26.035
Старосна пензија	241.755	179	7	241.941
Вкупно:	341.956	750	39	342.745

Просечно исплатена пензија за месец септември 2024 година

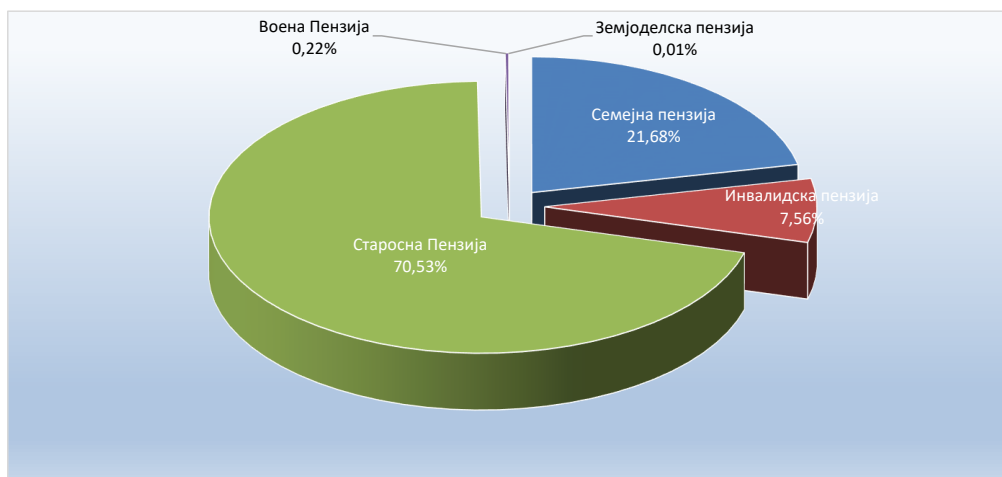
23.758

Вид на пензија	Просечна пензија (денари)
Семејна пензија	19.195
Инвалидска пензија	21.320
Старосна пензија	25.396
Земјоделска пензија	13.398
Воена пензија	32.673

Просечна пензија 2024 год.



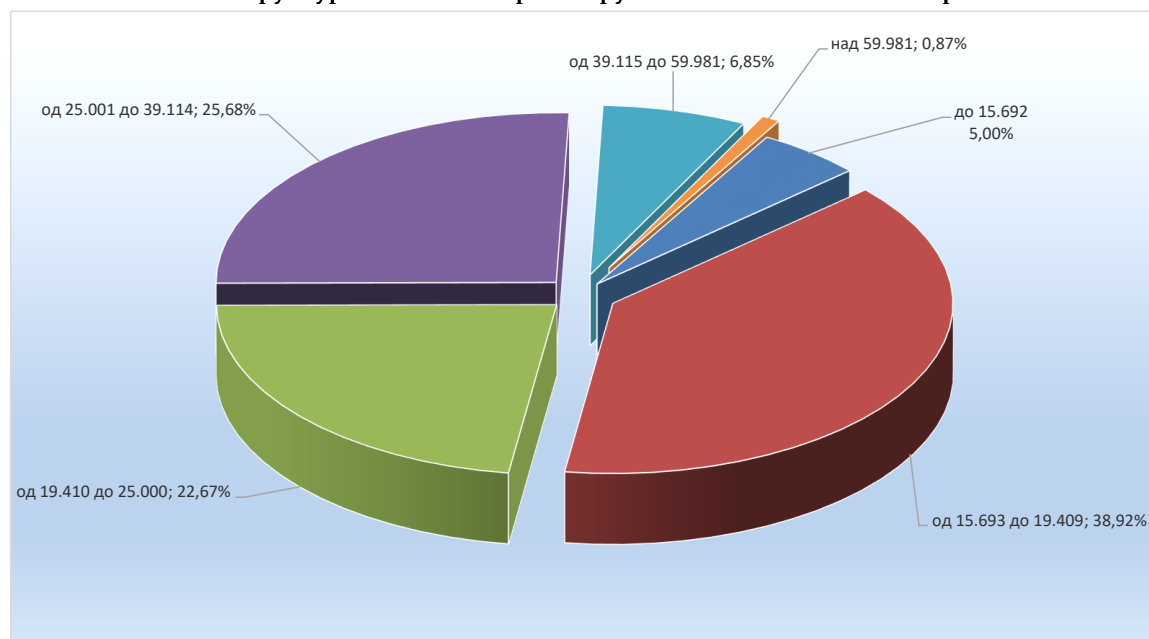
Структура на пензионери по износ на пензија за септември 2024 година



Состојба на корисници на пензија по групи на исплати за септември 2024 г.

Износи во денари	Семејна пензија	Инвалидска пензија	Старосна пензија	Воена пензија	Земјоделска пензија	Вкупно	Структура %
до 15.692	6.258	7.826	3.026	1	39	17.150	5,00
од 15.693 до 19.409	44.799	8.212	80.402	0	0	133.413	38,92
од 19.410 до 25.000	14.102	4.581	58.988	30	0	77.701	22,67
од 25.001 до 39.114	8.203	4.689	74.475	635	0	88.002	25,68
од 39.115 до 59.981	861	572	21.972	84	0	23.489	6,85
над 59.981	69	29	2.892		0	2.990	0,87
Вкупно	74.292	25.909	241.755	750	39	342.745	100,00

Структура на пензионери по групи на исплати за септември 2024 г.



Износ на највисока пензија, број на корисници и структура по вид пензија

Износ денари	Семејна пензија	Инвалидска пензија	Старосна пензија	Вкупно
82.780	1	0	26	27

**Број на корисници на најниските законски пензии по групи на
износи за месец септември 2024 година**

Остварено право до 31.12.1996 година	Број	Структура	Износ
I Група	848	11,17%	19.409
II Група	1.804	23,76%	19.073
III Група	4.941	65,07%	18.644
Вкупно група	7.593	100%	-
Остварено право од 01.01.1997 година	Број	Структура	Износ
I Група	291	8,70%	17.223
II Група	660	19,74%	16.458
III Група	2.393	71,56%	15.692
Вкупно група	3.344	100%	-
Остварено право од 01.01.2002 година	Број	Структура	Износ
I Група	6.641	8,57%	17.958
II Група	19.576	25,28%	17.156
III Група	51.232	66,15%	16.352
Вкупно група	77.449	100%	-
Вкупен број на корисници во сите групи		88.386	

Состојба на нови корисници на пензија за месец септември 2024

Нови корисници по вид на пензија	Нови пензионери		
	Мажи	Жени	Вкупно
Семејни пензии	28	323	351
Инвалидски пензии	15	37	52
Старосни пензии	428	728	1.156
Вкупно	471	1.088	1.559

**Состојба на починати корисници на пензија за месец септември 2024
година**

Починати корисници по вид на пензија	Починати пензионери		
	Мажи	Жени	Вкупно
Семејни пензии	5	275	280
Инвалидски пензии	40	102	142
Старосни пензии	201	471	672
Вкупно	246	848	1.094

Движење на процентите за усогласување на пензии по години

Година	од 1-ви јануари	од 1-ви јули
2006	0,48%	2,18%
2007	0,64%	1,04%
2008	13,00%	7,65%
2009	3,50%	2,02%
2010	0,30%	1,10%
2011	0,75%	2,10%
2012	0,31%	1,40%
2013	1,15%	0,75%
2014	За корисници кои правото го оствариле заклучно со февруари 2014 година зголемување на пензиите за 600 денари во фиксен износ	
2015	За корисници кои правото го оствариле заклучно со септември 2015 година зголемување на пензиите за 621 денар во фиксен износ	
2016	За корисници кои правото го оствариле заклучно со ноември 2016 година зголемување на пензиите за 654 денари во фиксен износ	
2017	0,82%	0,76%
2018	1,69%	1,80%
2019	0,70%	0,40%
2020	За сите пензионери кои правото го оствариле заклучно со декември 2019 година треба да бидат усогласени само со 722 денари.	
2021	1,20%	1,20%
2022	од 1-ви јануари	од 1-ви септември
	2,90%	6,80%
2023	од 1-ви март	од 1-ви септември
	8,40%	5,30%
2024	од 1-ви март	од 1-ви септември
	5,30%	сите видови пензии остварени согласно Законот за ПИО заклучно со 31-ви август 2024 година се зголемуваат за 2.500 денари