

Податоци за состојбата на бројот на корисниците на пензија и просечно исплатена пензија за август 2024 година

Состојба на корисниците на пензија од исплатена пензија, по вид, по стекнато право и просечна пензија за август 2024 година

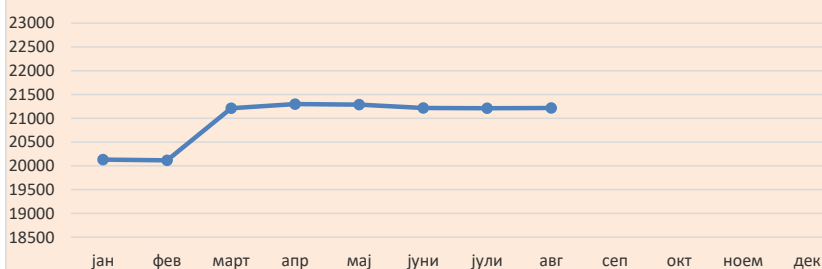
август 2024 г.	Корисници по работно право	Корисници по воено право	Корисници по земјоделско право	Вкупен број корисници
Семејна пензија	74.184	443	32	74.659
Инвалидска пензија	25.939	126	0	26.065
Старосна пензија	239.799	179	7	239.985
Вкупно:	339.922	748	39	340.709

Просечно исплатена пензија за месец август 2024 година

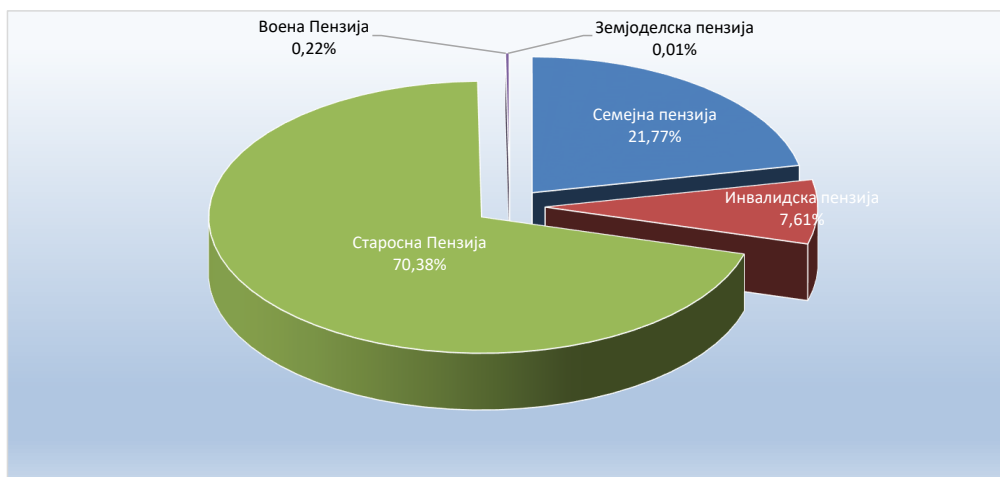
21.217

Вид на пензија	Просечна пензија (денари)
Семејна пензија	16.677
Инвалидска пензија	18.786
Старосна пензија	22.860
Земјоделска пензија	10.898
Воена пензија	29.918

Просечна пензија 2024 год.



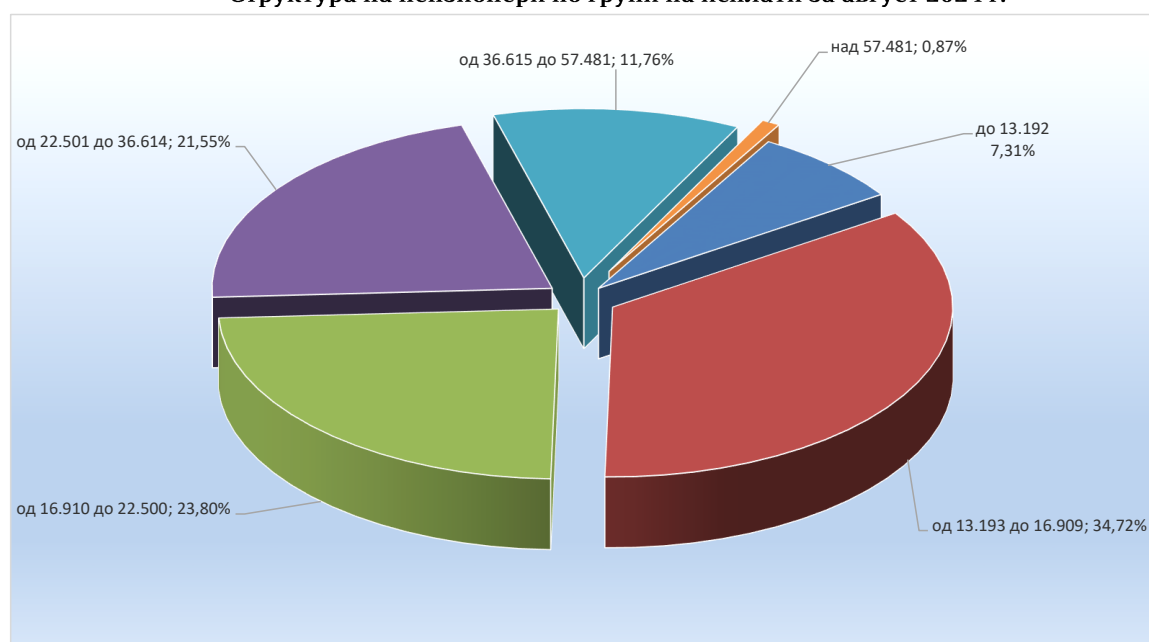
Структура на пензионери по износ на пензија за август 2024 година



Состојба на корисници на пензија по групи на исплати за август 2024 г.

Износи во денари	Семејна пензија	Инвалидска пензија	Старосна пензија	Воена пензија	Земјоделска пензија	Вкупно	Структура %
до 13.192	8.375	3.724	12.755	1	39	24.894	7,31
од 13.193 до 16.909	41.062	8.583	68.661	0	0	118.306	34,72
од 16.910 до 22.500	14.254	7.555	59.242	30	0	81.081	23,80
од 22.501 до 36.614	8.296	4.737	59.953	429	0	73.415	21,55
од 36.615 до 57.481	2.131	1.311	36.326	288	0	40.056	11,76
над 57.481	66	29	2.862	0	0	2.957	0,87
Вкупно	74.184	25.939	239.799	748	39	340.709	100,00

Структура на пензионери по групи на исплати за август 2024 г.



Износ на највисока пензија, број на корисници и структура по вид пензија

Износ денари	Семејна пензија	Инвалидска пензија	Старосна пензија	Вкупно
80.280	1	0	26	27

**Број на корисници на најниските законски пензии по групи на
износи за месец август 2024 година**

Остварено право до 31.12.1996 година	Број	Структура	Износ
I Група	859	11,22%	16.909
II Група	1.822	23,79%	16.573
III Група	4.977	64,99%	16.144
Вкупно група	7.658	100%	-
Остварено право од 01.01.1997 година	Број	Структура	Износ
I Група	291	8,65%	14.723
II Група	664	19,73%	13.958
III Група	2.410	71,62%	13.192
Вкупно група	3.365	100%	-
Остварено право од 01.01.2002 година	Број	Структура	Износ
I Група	6.659	8,63%	15.458
II Група	19.510	25,28%	14.656
III Група	50.998	66,09%	13.852
Вкупно група	77.167	100%	-
Вкупен број на корисници во сите групи		88.190	

Состојба на нови корисници на пензија за месец август 2024 година

Нови корисници по вид на пензија	Нови пензионери		
	Мажи	Жени	Вкупно
Семејни пензии	324	28	352
Инвалидски пензии	39	15	54
Старосни пензии	728	429	1.157
Вкупно	1.091	472	1.563

Состојба на починати корисници на пензија за месец август 2024 година

Починати корисници по вид на пензија	Починати пензионери		
	Мажи	Жени	Вкупно
Семејни пензии	345	12	357
Инвалидски пензии	102	55	157
Старосни пензии	500	195	695
Вкупно	947	262	1.209

Движење на процентите за усогласување на пензии по години

Година	од 1-ви јануари	од 1-ви јули
2006	0,48%	2,18%
2007	0,64%	1,04%
2008	13,00%	7,65%
2009	3,50%	2,02%
2010	0,30%	1,10%
2011	0,75%	2,10%
2012	0,31%	1,40%
2013	1,15%	0,75%
2014	За корисници кои правото го оствариле заклучно со февруари 2014 година зголемување на пензиите за 600 денари во фиксен износ	
2015	За корисници кои правото го оствариле заклучно со септември 2015 година зголемување на пензиите за 621 денар во фиксен износ	
2016	За корисници кои правото го оствариле заклучно со ноември 2016 година зголемување на пензиите за 654 денари во фиксен износ	
2017	0,82%	0,76%
2018	1,69%	1,80%
2019	0,70%	0,40%
2020	За сите пензионери кои правото го оствариле заклучно со декември 2019 година треба да бидат усогласени само со 722 денари.	
2021	1,20%	1,20%
2022	од 1-ви јануари	од 1-ви септември
	2,90%	6,80%
2023	од 1-ви март	од 1-ви септември
	8,40%	5,30%
2024	од 1-ви март	од 1-ви септември
	5,30%	