

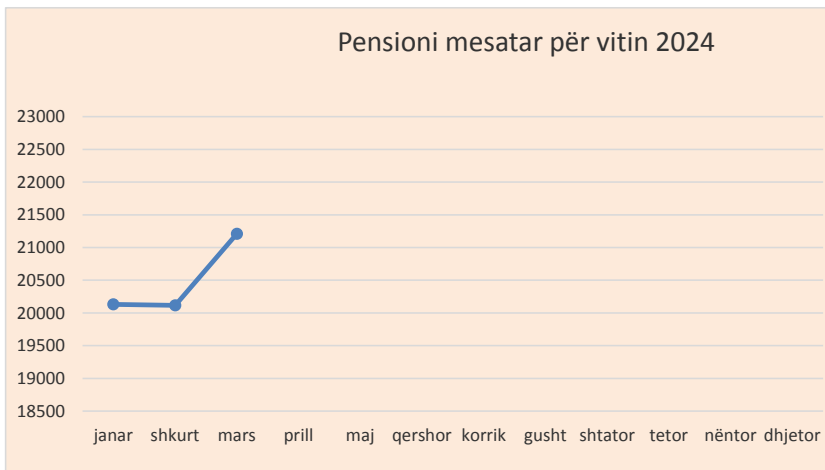
Të dhëna mbi gjendjen e numrit të shfrytëzuesve të pensionit dhe pensioni i paguar mesatar për muajin mars të vitit 2024

Gjendja e shfrytëzuesve të pensionit nga pensioni i paguar sipas llojit, të drejtës së fituar dhe pensionit mesatar për muajin mars të vitit 2024

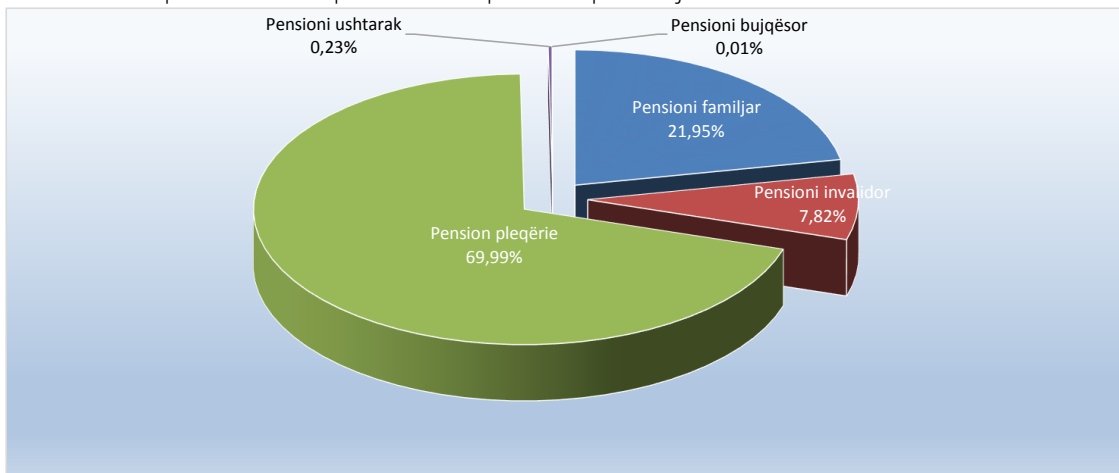
| mars 2024          | Shfrytëzues sipas të drejtës së punës | Shfrytëzues sipas të drejtës ushtarake | Shfrytëzues sipas të drejtës bujqësore | Gjithsej nr. i shfrytëzuesve |
|--------------------|---------------------------------------|--|--|------------------------------|
| Lloji i pensionit  |                                       |  |  |                              |
| Pensioni familjar  | 74,271                                | 465                                    | 36                                     | 74,772                       |
| Pensioni invalidor | 26,454                                | 126                                    | 0                                      | 26,580                       |
| Pension pleqërie   | 236,798                               | 179                                    | 7                                      | 236,984                      |
| Gjithsej:          | <b>337,523</b>                        | <b>770</b>                             | <b>43</b>                              | <b>338,336</b>               |

|   |        |
|---|--------|
| Pensioni mesatar i paguar për muajin mars të vitit 2024 | 21,209 |
|---|--------|

| Lloji i pensionit  | Pensioni mesatar (denarë) |
|--------------------|---------------------------|
| Pensioni familjar  | 16,707                    |
| Pensioni invalidor | 18,818                    |
| Pension pleqërie   | 22,862                    |
| Pensioni bujqësor  | 10,991                    |
| Pensioni ushtarak  | 29,943                    |



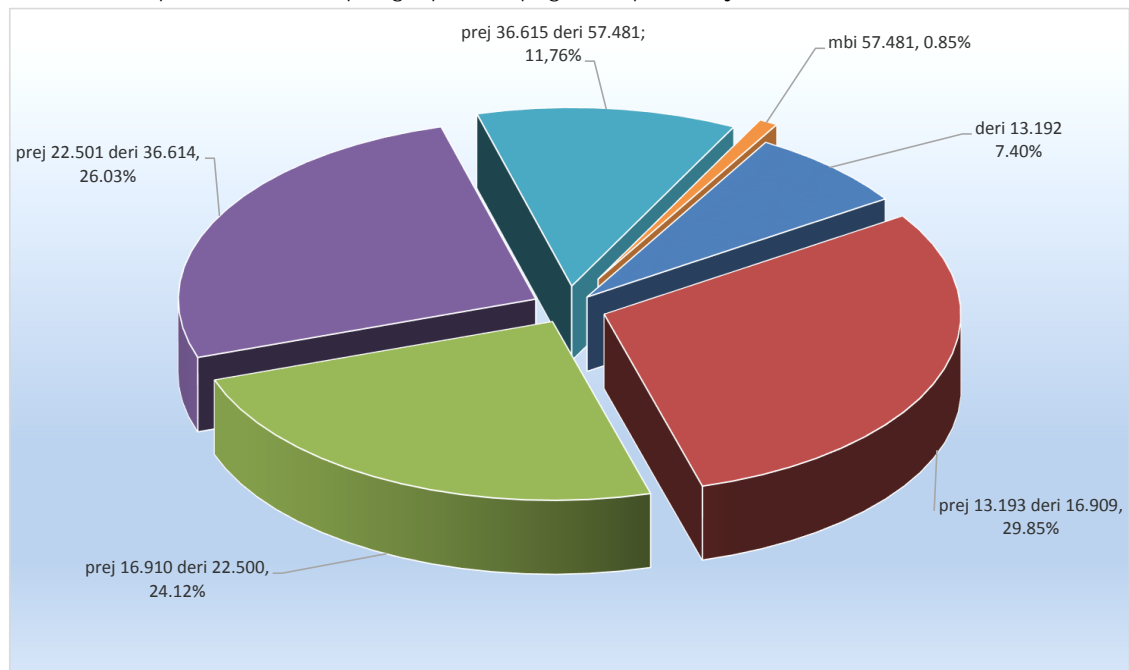
Struktura e pensionistëve sipas shumës së pensionit për muajin mars të



Gjendja e shfrytëzuesve të pensionit sipas grupeve të pagesave për muajin mars të vitit 2024

| Shuma në denarë         | Pensioni familjar | Pensioni invalidor | Pension pleqërie | Pensioni ushtarak | Pensioni bujqësor | Gjithsej       | Struktura %   |
|-------------------------|-------------------|--------------------|------------------|-------------------|-------------------|----------------|---------------|
| deri 13.192             | 8,430             | 3,727              | 12,821           | 1                 | 43                | 25,022         | 7.40          |
| prej 13.193 deri 16.909 | 40,788            | 8,722              | 51,486           | 0                 | 0                 | 100,996        | 29.85         |
| prej 16.910 deri 22.500 | 14,417            | 7,751              | 59,416           | 30                | 0                 | 81,614         | 24.12         |
| prej 22.501 deri 36.614 | 8,383             | 4,858              | 74,385           | 442               | 0                 | 88,068         | 26.03         |
| prej 31.615 deri 57.481 | 2,179             | 1,367              | 35,932           | 297               | 0                 | 39,775         | 11.76         |
| mbi 57.481              | 74                | 29                 | 2,758            | 0                 | 0                 | 2,861          | 0.85          |
| <b>Gjithsej</b>         | <b>74,271</b>     | <b>26,454</b>      | <b>236,798</b>   | <b>770</b>        | <b>43</b>         | <b>338,336</b> | <b>100.00</b> |

Struktura e pensionistëve sipas grupeve të pagesave për muajin mars të vitit 2024



Shuma e pensionit më të lartë, numri i shfrytëzuesve dhe struktura sipas llojit të pensionit

| Shuma në denarë | Pensioni familjar | Pensioni invalidor | Pension pleqërie | Gjithsej |
|-----------------|-------------------|--------------------|------------------|----------|
| 80,280          | 0                 | 0                  | 15               | 15       |

| E drejtë e realizuar deri<br>31.12.1996                | Numri  | Struktura | Shuma  |
|--|--------|-----------|--------|
| Grupi I  | 911    | 11.34%    | 16,909 |
| Grupi II   | 1,925  | 23.97%    | 16,573 |
| Grupi III  | 5,196  | 64.69%    | 16,144 |
| Gjithsej grupi   | 8,032  | 100%      | -      |
| E drejtë e realizuar prej<br>01.01.1997                | Numri  | Struktura | Shuma  |
| Grupi I  | 302    | 8.63%     | 14,723 |
| Grupi II   | 695    | 19.85%    | 13,958 |
| Grupi III  | 2,504  | 71.52%    | 13,192 |
| Gjithsej grupi   | 3,501  | 100%      | -      |
| E drejtë e realizuar prej<br>01.01.2002                | Numri  | Struktura | Shuma  |
| Grupi I  | 6,680  | 8.82%     | 15,458 |
| Grupi II   | 19,266 | 25.43%    | 14,656 |
| Grupi III  | 49,807 | 65.75%    | 13,852 |
| Gjithsej grupi   | 75,753 | 100%      | -      |
| Gjithsej numri i shfrytëzuesve për<br>të gjitha grupet |        | 87,286    |        |

Gjendja e shfrytëzuesve të rinj të pensionit për muajin mars të vitit  
2024

| Shfrytëzues të rinj sipas<br>llojit të pensionit | Pensionistë të rinj |     |          |
|--|---------------------|-----|----------|
|  | Burra               | Gra | Gjithsej |
| Pensione familjare                               | 346                 | 25  | 371      |
| Pensione invalidore                              | 23                  | 44  | 67       |
| Pensione të pleqërisë                            | 858                 | 615 | 1,473    |
| Gjithsej   | 1,227               | 684 | 1,911    |

Gjendja e shfrytëzuesve të vdekur të pensionit për muajin mars të  
vitit 2024

| Shfrytëzues të vdekur<br>të pensionit sipas llojit<br>të pensionit | Pensionistë të vdekur |     |          |
|--|-----------------------|-----|----------|
|  | Burra                 | Gra | Gjithsej |
| Pensione familjare   | 315                   | 9   | 324      |
| Pensione invalidore  | 98                    | 45  | 143      |
| Pensione të pleqërisë  | 482                   | 197 | 679      |
| Gjithsej   | 895                   | 251 | 1,146    |

Lëvizja e përqindjes së harmonizimit të pensioneve sipas viteve

| Viti | prej 1 janarit  | prej 1 korrikut  |
|------|---|------------------|
| 2006 | 0.48%   | 2.18%            |
| 2007 | 0.64%   | 1.04%            |
| 2008 | 13.00%  | 7.65%            |
| 2009 | 3.50%   | 2.02%            |
| 2010 | 0.30%   | 1.10%            |
| 2011 | 0.75%   | 2.10%            |
| 2012 | 0.31%   | 1.40%            |
| 2013 | 1.15%   | 0.75%            |
| 2014 | për shfrytëzuesit të cilët e kanë realizuar të drejtën e tyre në muajin shkurt të vitit 2014 pensionet janë rritur për 600 denarë             |                  |
| 2015 | për shfrytëzuesit të cilët e kanë realizuar të drejtën e tyre në muajin shtator të vitit 2015 pensionet janë rritur për 621                   |                  |
| 2016 | për shfrytëzuesit të cilët e kanë realizuar të drejtën e tyre në muajin nëntor të vitit 2016 pensionet janë rritur për 654 denarë             |                  |
| 2017 | 0.82%   | 0.76%            |
| 2018 | 1.69%   | 1.80%            |
| 2019 | 0.70%   | 0.40%            |
| 2020 | për të gjithë pensionistët të cilët e kanë realizuar të drejtën në dhjetor të vitit 2019 pensionet duhet të harmonizohen vetëm me 722 denarë. |                  |
| 2021 | 1.20%   | 1.20%            |
| 2022 | prej 1 janarit  | prej 1 shtatorit |
|      | 2.90%   | 6.80%            |
| 2023 | prej 1 marsit   | prej 1 shtatorit |
|      | 8.40%   | 5.30%            |
| 2024 | prej 1 marsit   | prej 1 shtatorit |
|      | 5.30%   |                  |