

Податоци за состојбата на бројот на корисниците на пензија и просечно исплатена пензија за јуни 2024 година

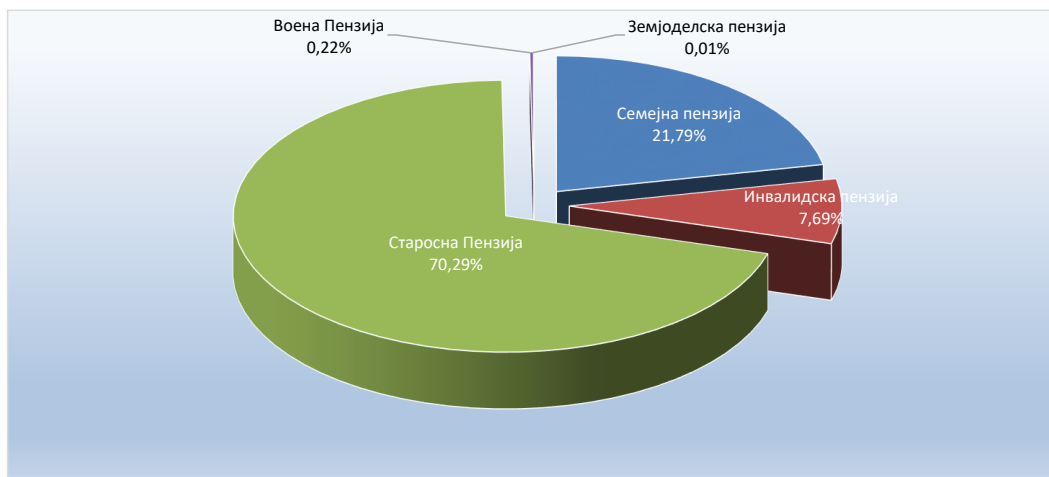
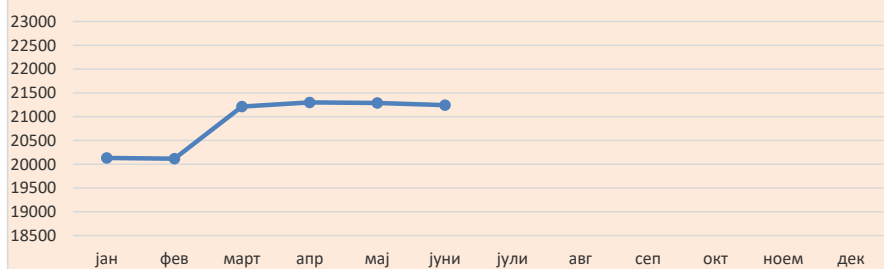
Состојба на корисниците на пензија од исплатена пензија, по вид, по стекнато право и просечна пензија за јуни 2024 година

јуни 2024 г.	Корисници по работно право	Корисници по воено право	Корисници по земјоделско право	Вкупен број корисници
Семејна пензија	74.336	451	33	74.820
Инвалидска пензија	26.231	126	0	26.357
Старосна пензија	239.783	179	7	239.969
Вкупно:	340.350	756	40	341.146

Просечно исплатена пензија за месец јуни 2024 година 21.241

Вид на пензија	Просечна пензија (денари)
Семејна пензија	16.709
Инвалидска пензија	18.830
Старосна пензија	22.884
Земјоделска пензија	10.954
Воена пензија	30.059

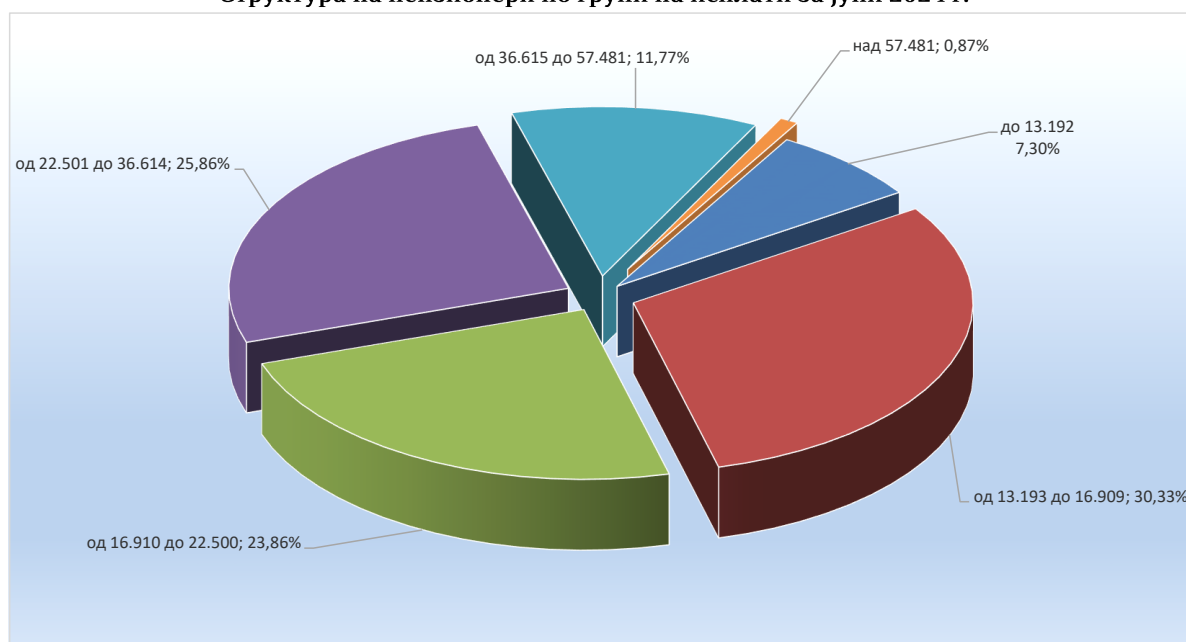
Просечна пензија 2024 год.



Состојба на корисници на пензија по групи на исплати за јуни 2024 г.

Износи во денари	Семејна пензија	Инвалидска пензија	Старосна пензија	Воена пензија	Земјоделска пензија	Вкупно	Структура %
до 13.192	8.330	3.739	12.789	0	40	24.898	7,30
од 13.193 до 16.909	41.076	8.659	53.747	0	0	103.482	30,33
од 16.910 до 22.500	14.344	7.642	59.397	30	0	81.413	23,86
од 22.501 до 36.614	8.340	4.811	74.624	436	0	88.211	25,86
од 36.615 до 57.481	2.171	1.349	36.348	290	0	40.158	11,77
над 57.481	75	31	2.878	0	0	2.984	0,87
<b>Вкупно</b>	<b>74.336</b>	<b>26.231</b>	<b>239.783</b>	<b>756</b>	<b>40</b>	<b>341.146</b>	<b>100,00</b>

Структура на пензионери по групи на исплати за јуни 2024 г.



Износ на највисока пензија, број на корисници и структура по вид пензија

Износ денари	Семејна пензија	Инвалидска пензија	Старосна пензија	Вкупно
80.280	1	0	26	27

**Број на корисници на најниските законски пензии по групи на износи  
за месец јуни 2024 година**

Остварено право до 31.12.1996 година	Број	Структура	Износ
I Група	877	11,24%	16.909
II Група	1.859	23,82%	16.573
III Група	5.067	64,94%	16.144
<b>Вкупно група</b>	<b>7.803</b>	<b>100%</b>	<b>-</b>
Остварено право од 01.01.1997 година	Број	Структура	Износ
I Група	294	8,60%	14.723
II Група	674	19,71%	13.958
III Група	2.451	71,69%	13.192
<b>Вкупно група</b>	<b>3.419</b>	<b>100%</b>	<b>-</b>
Остварено право од 01.01.2002 година	Број	Структура	Износ
I Група	6.640	8,66%	15.458
II Група	19.397	25,31%	14.656
III Група	50.601	66,03%	13.852
<b>Вкупно група</b>	<b>76.638</b>	<b>100%</b>	<b>-</b>
<b>Вкупен број на корисници во сите групи</b>		<b>87.860</b>	

**Состојба на нови корисници на пензија за месец јуни 2024 година**

Нови корисници по вид на пензија	Нови пензионери		
	Мажи	Жени	Вкупно
Семејни пензии	333	30	363
Инвалидски пензии	39	30	69
Старосни пензии	744	449	1.193
<b>Вкупно</b>	<b>1.116</b>	<b>509</b>	<b>1.625</b>

**Состојба на починати корисници на пензија за месец јуни 2024 година**

Починати корисници по вид на пензија	Починати пензионери		
	Мажи	Жени	Вкупно
Семејни пензии	364	16	380
Инвалидски пензии	108	49	157
Старосни пензии	526	213	739
<b>Вкупно</b>	<b>998</b>	<b>278</b>	<b>1.276</b>

Движење на процентите за усогласување на пензии по години

Година	од 1-ви јануари	од 1-ви јули
2006	0,48%	2,18%
2007	0,64%	1,04%
2008	13,00%	7,65%
2009	3,50%	2,02%
2010	0,30%	1,10%
2011	0,75%	2,10%
2012	0,31%	1,40%
2013	1,15%	0,75%
2014	За корисници кои правото го оствариле заклучно со февруари 2014 година зголемување на пензиите за 600 денари во фиксен износ	
2015	За корисници кои правото го оствариле заклучно со септември 2015 година зголемување на пензиите за 621 денар во фиксен износ	
2016	За корисници кои правото го оствариле заклучно со ноември 2016 година зголемување на пензиите за 654 денари во фиксен износ	
2017	0,82%	0,76%
2018	1,69%	1,80%
2019	0,70%	0,40%
2020	За сите пензионери кои правото го оствариле заклучно со декември 2019 година треба да бидат усогласени само со 722 денари.	0,60%
2021	1,20%	1,20%
2022	од 1-ви јануари	од 1-ви септември
	2,90%	6,80%
2023	од 1-ви март	од 1-ви септември
	8,40%	5,30%
2024	од 1-ви март	од 1-ви септември
	5,30%	