

Податоци за состојбата на бројот на корисниците на пензија и просечно исплатена пензија за април 2024 година

Состојба на корисниците на пензија од исплатена пензија, по вид, по стекнато право и просечна пензија за април 2024 година

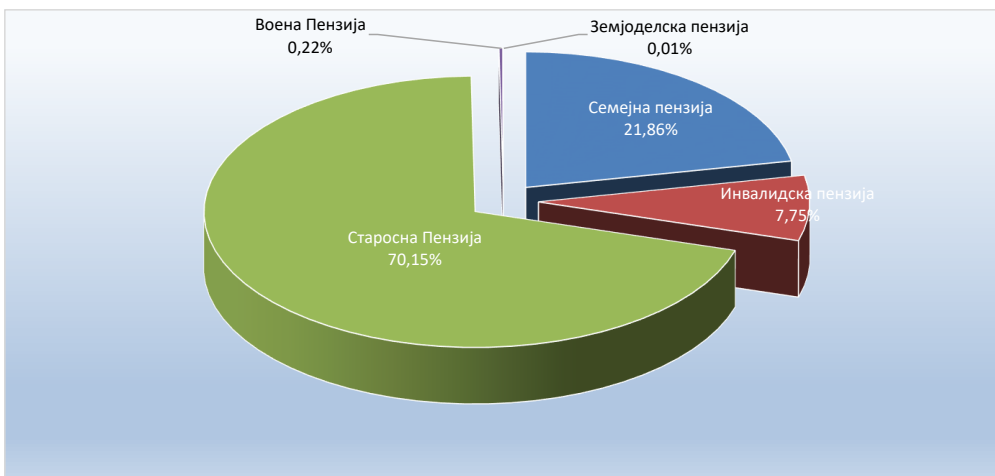

април 2024 г.	Корисници по работно право	Корисници по воено право	Корисници по земјоделско право	Вкупен број корисници
Семејна пензија	73.695	453	36	74.184
Инвалидска пензија	26.123	126	0	26.249
Старосна пензија	236.435	179	7	236.621
Вкупно:	336.253	758	43	337.054

Просечно исплатена пензија за месец април 2024 година

21.299

Вид на пензија	Просечна пензија (денари)
Семејна пензија	16.772
Инвалидска пензија	18.880
Старосна пензија	22.951
Земјоделска пензија	10.991
Воена пензија	29.907

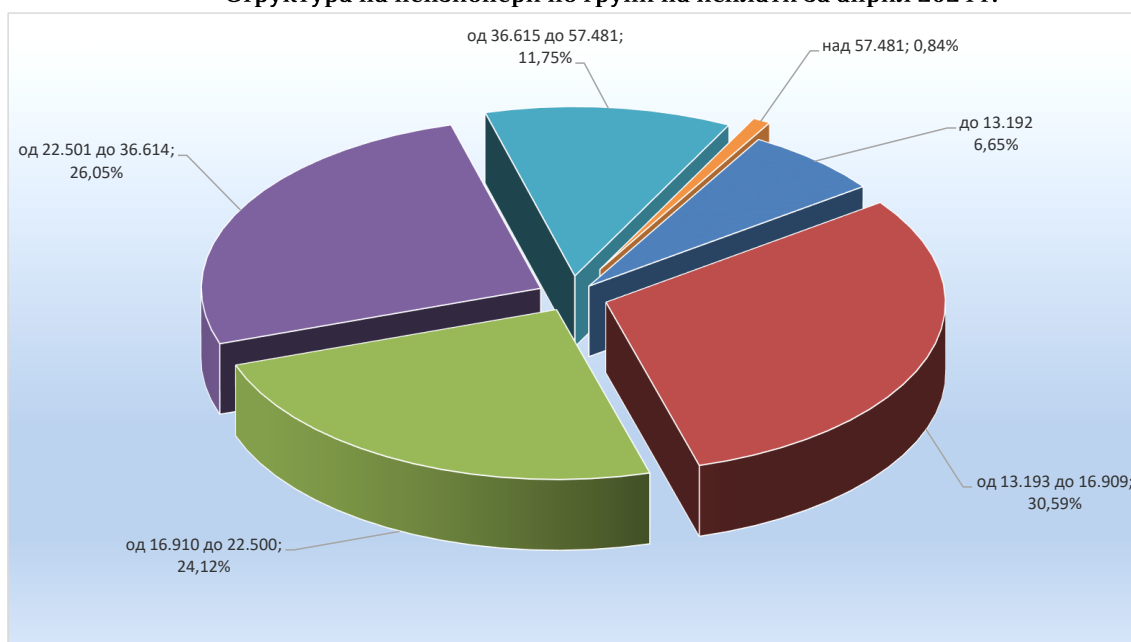
Просечна пензија 2024 год.



Состојба на корисници на пензија по групи на исплати за април 2024 г.

Износи во денари	Семејна пензија	Инвалидска пензија	Старосна пензија	Воена пензија	Земјоделска пензија	Вкупно	Структура %
до 13.192	7.728	3.521	11.131	1	43	22.424	6,65
од 13.193 до 16.909	41.100	8.755	53.250	0	0	103.105	30,59
од 16.910 до 22.500	14.352	7.692	59.230	30	0	81.304	24,12
од 22.501 до 36.614	8.316	4.803	74.237	434	0	87.790	26,05
од 36.615 до 57.481	2.133	1.325	35.857	293	0	39.608	11,75
над 57.481	66	27	2.730	0	0	2.823	0,84
Вкупно	73.695	26.123	236.435	758	43	337.054	100,00

Структура на пензионери по групи на исплати за април 2024 г.



Износ на највисока пензија, број на корисници и структура по вид пензија

Износ денари	Семејна пензија	Инвалидска пензија	Старосна пензија	Вкупно
80.280	0	0	18	18

**Број на корисници на најниските законски пензии по групи на
износи за месец април 2024 година**

Остварено право до 31.12.1996 година	Број	Структура	Износ
I Група	898	11,28%	16.909
II Група	1.903	23,90%	16.573
III Група	5.160	64,82%	16.144
Вкупно група	7.961	100%	-
Остварено право од 01.01.1997 година	Број	Структура	Износ
I Група	298	8,58%	14.723
II Група	690	19,86%	13.958
III Група	2.487	71,57%	13.192
Вкупно група	3.475	100%	-
Остварено право од 01.01.2002 година	Број	Структура	Износ
I Група	6.676	8,76%	15.458
II Група	19.347	25,38%	14.656
III Група	50.201	65,86%	13.852
Вкупно група	76.224	100%	-
Вкупен број на корисници во сите групи		87.660	

Состојба на нови корисници на пензија за месец април 2024 година

Нови корисници по вид на пензија	Нови пензионери		
	Мажи	Жени	Вкупно
Семејни пензии	366	30	396
Инвалидски пензии	44	36	80
Старосни пензии	1.081	637	1.718
Вкупно	1.491	703	2.194

Состојба на починати корисници на пензија за месец април 2024 година

Починати корисници по вид на пензија	Починати пензионери		
	Мажи	Жени	Вкупно
Семејни пензии	269	11	280
Инвалидски пензии	93	48	141
Старосни пензии	452	187	639
Вкупно	814	246	1.060

Движење на процентите за усогласување на пензии по години

Година	од 1-ви јануари	од 1-ви јули
2006	0,48%	2,18%
2007	0,64%	1,04%
2008	13,00%	7,65%
2009	3,50%	2,02%
2010	0,30%	1,10%
2011	0,75%	2,10%
2012	0,31%	1,40%
2013	1,15%	0,75%
2014	За корисници кои правото го оствариле заклучно со февруари 2014 година зголемување на пензиите за 600 денари во фиксен износ	
2015	За корисници кои правото го оствариле заклучно со септември 2015 година зголемување на пензиите за 621 денар во фиксен износ	
2016	За корисници кои правото го оствариле заклучно со ноември 2016 година зголемување на пензиите за 654 денари во фиксен износ	
2017	0,82%	0,76%
2018	1,69%	1,80%
2019	0,70%	0,40%
2020	За сите пензионери кои правото го оствариле заклучно со декември 2019 година треба да бидат усогласени само со 722 денари.	
2021	1,20%	1,20%
2022	од 1-ви јануари	од 1-ви септември
	2,90%	6,80%
2023	од 1-ви март	од 1-ви септември
	8,40%	5,30%
2024	од 1-ви март	од 1-ви септември
	5,30%	